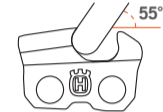
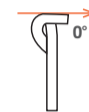
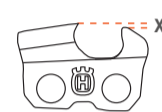
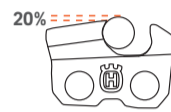
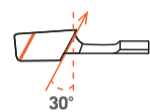


Affilatura della catena


Dima di riscontro
Diametro lima
**Angolo della
piastra superiore**
Altezza lima
**Impostazione
del misuratore di
profondità**
Angolo inferiore
**Angolo di inclina-
zione della testa
della smerigliatrice**

	Dima di riscontro	Diametro lima	Angolo della piastra superiore	Altezza lima	Impostazione del misuratore di profondità	Angolo inferiore	Angolo di inclinazione della testa della smerigliatrice
X-PRECISION							
SP11G	PORTALIMA P11: 529 93 71-01	3,5 mm 9/64" Confezione da 3: 597 35 48-03	30°	20%	0,4 mm ,016"	0°	55°
SP21G	● DIMA COMBINATA P21: 595 00 47-01 KIT DI LIME: 595 00 46-01	4,0 mm 5/32" Confezione da 3: 597 35 48-01 Confezione da 12: 597 35 48-02	30°	20%	0,65 mm ,025"	0°	55°
X-CUT							
S35G	● DIMA COMBINATA 35: 587 80 91-01 KIT DI LIME: 587 80 68-01	4,8 mm 3/16" Confezione da 3: 597 35 58-01 Confezione da 12: 597 35 58-02	30°	20%	0,65 mm ,025"	0°	55°
S93G	● DIMA COMBINATA 93: 587 80 90-01 KIT DI LIME: 587 80 67-01	4,0 mm 5/32" Confezione da 3: 597 35 48-01 Confezione da 12: 597 35 48-02	30°	20%	0,65 mm ,025"	0°	55°
SP33G	● DIMA COMBINATA P33: 586 93 84-01 KIT DI LIME: 586 93 34-01	4,8 mm 3/16" Confezione da 3: 597 35 58-01 Confezione da 12: 597 35 58-02	30°	20%	0,65 mm ,025"	0°	55°
C83/C85/ S85/S83G	● DIMA COMBINATA 83/85: 586 93 86-01 KIT DI LIME: 586 93 85-01	5,5 mm 7/32" Confezione da 3: 597 35 61-01 Confezione da 12: 597 35 61-02	30°	20%	0,65 mm ,025"	0°	55°
H00	DIMA COMBINATA: 580 68 74-01 KIT DI LIME: 580 68 75-01 DIMA DI AFFILATURA: 505 69 81-18	4,0 mm 5/32" Confezione da 3: 597 35 48-01 Confezione da 12: 597 35 48-02	30°	20%	0,65 mm ,025"	0°	55°
H21/H22/ H23/H25	DIMA COMBINATA: 505 69 81-09 KIT DI LIME: 505 69 81 25 STRUMENTO CALIBRO DI PROFONDITÀ: 505 69 81-00	4,8 mm 3/16" Confezione da 3: 597 35 58-01 Confezione da 12: 597 35 58-02	30°	20%	0,65 mm ,025"	0°	55°
H30	DIMA COMBINATA: 505 69 81-08 KIT DI LIME: 505 69 81-27	4,8 mm 3/16" Confezione da 3: 597 35 58-01 Confezione da 12: 597 35 58-02	30°	20%	0,65 mm ,025"	0°	55°
H35/H37	DIMA DI AFFILATURA: 505 24 37 01 KIT DI LIME: 579 65 36-01	4,0 mm 5/32" Confezione da 3: 597 35 48-01 Confezione da 12: 597 35 48-02	30°	20%	0,65 mm ,025"	0°	55°
H38	DIMA DI AFFILATURA: 579 55 88-01 STRUMENTO CALIBRO DI PROFONDITÀ: 505 69 81-03	4,8 mm 3/16" Confezione da 3: 597 35 58-01 Confezione da 12: 597 35 58-02	30°	20%	0,65 mm ,025"	0°	55°
H42/H46/ H47/H48/ H80	DIMA COMBINATA: 505 24 35-01 KIT DI LIME: 505 69 81 30 STRUMENTO CALIBRO DI PROFONDITÀ: 505 69 81-01	5,5 mm 7/32" Confezione da 3: 597 35 61-01 Confezione da 12: 597 35 61-02	30°	20%	0,65 mm ,025"	0°	55°
H49/H51/ H54/H58	DIMA COMBINATA: 575 99 15-01	5,5 mm 7/32" Confezione da 3: 597 35 61-01 Confezione da 12: 597 35 61-02	30°	20%	0,65 mm ,025"	0°	55°
H64	DIMA DI AFFILATURA: 505 69 81-15 STRUMENTO CALIBRO DI PROFONDITÀ: 505 69 81-02	5,5 mm 7/32" Confezione da 3: 597 35 61-01 Confezione da 12: 597 35 61-02	30°	20%	0,65 mm ,025"	0°	55°